


Maximal

Nova učna serija za nemščino
v razredih 7–9



- ✓ inovativen situacijski pristop k učenju
- ✓ sodobno in bogato interaktivno gradivo
- ✓ napredna didaktična zasnova
- ✓ tristopenjska diferenciacija
- ✓ celostna podpora za učitelje

*znanje
nas dela
velike*

Maximal

Nova učna serija za nemščino v razredih 7–9

Spoštovani!

V veliko veselje mi je, da vam lahko predstavim Maximal, učno serijo za nemščino, ki vključuje sodobno in preiščeno zasnovano interaktivno gradivo. Serija, ki so jo soustvarili Giorgio Motta (avtor uspešnic *Wir in Magnet*), izkušena mednarodna ekipa drugih avtorjev, svetovalci in evalvatorji – učitelji praktiki, je nastala v mednarodnem okolju z mislijo na učence razredov 7–9.

Serija Maximal zaradi edinstvene zasnove učnega kompleta omogoča kar tri alternativne oblike pouka:

- klasični pouk s tiskanim učbenikom in delovnim zvezkom,
- klasični pouk, nadgrajen z interaktivnim gradivom (kot dodatnim gradivom), ali
- kombinirano učenje, v katerem vlogo tiskanega učbenika v veliki meri prevzame interaktivni učbenik, učenci pa v tiskani obliki uporabljajo predvsem delovni zvezek.

S tako prilagodljivo zasnovanim učnim kompletom Založba Rokus Klett kot prva ponuja nove možnosti – najprej vam, slovenskim učiteljicam in učiteljem nemščine, v mednarodni različici pa bo nato serija Maximal na voljo tudi učiteljem in učencem po svetu.

Interaktivne naloge, zabavne animacije, video- in avdioposnetki (posneti v Berlinu in Frankfurtu posebej za serijo Maximal) ter **interaktivne igre za ponavljanje in utrjevanje znanja s takojšnjo povratno informacijo** ustvarjajo novo učno dinamiko in spodbudno okolje za učenje po meri 21. stoletja.

Kakovostno vsebino za učence dopolnjuje **obsežna podpora za učitelje**, ki vključuje podrobne učne priprave za vsako učno uro, delovne liste k videoposnetkom, teste, dodatno gradivo za diferenciacijo in še več!

V prepričanju, da bo serija Maximal izpolnila vašo pričakovanja, vas vabim k pregledu predstavitvenega kataloga.



GJR

Greta Jenček,
urednica serije Maximal
Založba Rokus Klett

7 PREDNOSTI UČNE SERIJE MAXIMAL

1. zanimive zgodbe in pristni dialogi
2. usmerjenost k sodobnim medijem
3. inovativen situacijski pristop
4. tristopenjska diferenciacija
5. napredna digitalna podpora
6. medpredmetne povezave
7. simpatici junaki

SIMPATIČNI JUNAKI

Junaki serije Maximal so štirje simpatici najstniki. V vlogah **Jana, Lene, Alicie** in **Antona** so nastopali v številnih videih in pozirali za fotografije, posnete posebej za Maximal. Čeprav so sledili smernicam avtorjev serije, so ohranili svoje značaje, kar kompletu dodaja pomemben **pridih avtentičnosti in resničnosti**.



UČNI KOMPLET PO VAŠI MERI

CELOTEN UČNI KOMPLET MAXIMAL 1 ZA 7. RAZRED




NA VOLJO SO TUDI POSAMEZNE KOMPONENTE (če se ne odločite za zgoraj predlagani komplet)



NADALJEVANJE SERIJE MAXIMAL

Kompleta za 8. in 9. razred sta sestavljena iz enakih komponent kot gradivo za 7. razred.



8. razred, A1.2



9. razred, A2.1

Pripravljeno je tudi bogato dodatno gradivo za učitelje, ki zagotavlja celostno podporo. Več na strani 10. ►►

ODLIČNA AVTORSKA EKIPA


Serijo Maximal ustvarja multidisciplinarna **mednarodna ekipa**, ki jo sestavlja kar 38 različnih avtorjev. Glavno vlogo pri nastanku učbenika so imeli štirje izkušeni strokovnjaki:



Giorgio Motta



Claudia Brass




Elżbieta Krulak-Kempisty



Dagmar Glück

V SODELOVANJU Z UČITELJI

Učna serija Maximal nastaja v **sodelovanju z evalvatorji** – učiteljicami in učitelji nemščine. Ti so vsebinsko pregledali celotno gradivo ter ob upoštevanju različnih vidikov podali svoja mnenja in predloge **na osnovi lastnih izkušenj in znanja**. Predlogi evalvatorjev so pomembno vplivali na končno vsebino in obliko učnega gradiva.



UČBENIK

Učbeniki za 7., 8. in 9. razred so potrjeni.

MAXIMAL 1, učbenik za 7. razred (88 strani)

Privlačna predstavitev vsebine, odlične fotografije, posebne **motivacijske rubrike**, zanimive **projektne naloge** ter strani za ponavljanje in utrjevanje znanja bodo vam in vašim učencem v oporo na vsakem koraku.

Slovnica je posredovana ciklično in v majhnih korakih. Stopnjevanje zahtevnosti ni prestrmo. Slovnične strukture so predstavljene jasno, učenci pa imajo veliko možnosti za interakcijo in sproščeno rabo jezika. V vsaki lekciji so vpeti tudi **deželoznanstvo**, **fonetika** in **izbrano besedišče**.

Učbenik vključuje tristopenjsko diferenciacijo in je prilagojen različnim učnim tipom (vizualni, slušni, kinestetični) ter **omogoča razvoj celostne zmožnosti učenca** za medkulturno in medjezikovno komunikacijo.

RDEČA NIT SERIJE MAXIMAL

so zgodbe junakov, ki se nadaljujejo in razvijajo iz lekcije v lekcijo. Tako je učna snov posredovana na komunikativen in mladostnikom zanimiv način.



Interaktivno različico učbenika si lahko ogledate na straneh 8 in 9. ▶▶▶

Lekcija 1.1 Wer bist du?

1. Tag, Jan. Was sagen die Personen? Hör zu und lies mit.
CD1/03 Dober dan, Jan. Kaj pravijo osebe? Poslušaj in zraven beri.

schöüä

Gu-ten **Tag**.

Bis bald. Auf Wiedersehen.

Guten Abend. Grüß dich! Guten Morgen.

2. Wie begrüßen sich Anton, Frau Köster und Jan? Ergänze.
Kako se pozdravijo Anton, gospa Köster in Jan? Dopolni.

Anton: Guten Tag, Frau Köster. Anton: _____
Frau Köster: _____ Jan: _____

3. Wer sagt was? Hör zu und kreuz an.
Kaj kdo pravi? Poslušaj in označi.

Anton	Frau Köster	Herr Ludwig	Anton
Guten Morgen!	Guten Tag!	Tag!	Grüß dich!
Hallo!	Hi!	Bis bald!	Tschüss!
Auf Wiedersehen!			

SO SAGT MAN'S

Begrüßung

Guten Morgen!/Guten Tag!/ Hallo!/Guten Abend!

Verabschiedung

Auf Wiedersehen!

Tschüss!

Bis bald!/Tschüss!

4. Begrüßungen.
Pozdravi.
a) Hör die Begrüßungen und klopfe die Silben mit.
b) Hör noch einmal. Welche Silbe ist betont? Mal sie rot an.
CD1/05 CD1/06

5. Rollenspiel. Begrüße und verabschiede die Personen wie in Aufgabe 3.
Igranje vlog. Pozdravi in poslovaj se od oseb kot v nalogi 3.

- Frau Köster und Herr Meier
- Jan und Lena
- Anton und Frau Köster

- Guten Abend, Frau Köster!
- Hallo, Herr Meier!
- Auf Wiedersehen, Frau Köster!
- Auf Wiedersehen, Herr Meier!

6. Wie geht's? Spielt die Dialoge wie in den Beispielen.
Kako si? Igrajte dialoge kot v zgledih.

Yui	Dialog A	Dialog B
Herr Schäfer	Hallo, Lena. Wie geht's?	Guten Morgen, Frau Schäfer. Wie geht's?
Lena	Gut, danke.	Gut, Es geht.
Frau Schäfer		
Anton		
Frau Köster		

Wie geht's?

Sehr gut! Super! Prima!

Gut. Ganz gut.

Es geht. Geht so. So lala.

Nicht so gut! Schlecht! Sehr schlecht!

SO SAGT MAN'S

Antons Rap.
Antonov rap.
a) Hör zu und rapp mit.
b) Schreib eine eigene Strophe und rapp in der Klasse.
CD1/07

siebzehn 17

V UČBENIKU BOSTE NAŠLI KORISTNE RUBRIKE:



Moja učna strategija vsebuje uporabne namige za lažje in hitrejše učenje nemščine.



So sagt man's je rubrika, v kateri so zbrane zanimive in uporabne nemške fraze.



Rubrika Memo vsebuje kratek sproten povzetek slovnice v posameznih lekcijah.



Posebna **rubrika schöüä** predstavlja **fonetične naloge** in napotke za pravilno **izgovarjavo**.



Oznake pripadajočih nalog v delovnem zvezku so jasno označene.

Poudarjena je **raba sodobnih medijev**, čemur so prilagojene besedilne vrsti.

Navodila so dvojezična – v nemščini in slovenščini.

PREMIŠLJENA STRUKTURA UČBENIKA

PREDLEKCIJA

2 MODULA

3 LEKCIJE NA MODUL

4 RUBRIKE Z DODATNIMI VSEBINAMI

ZBRANO BESEDIŠČE



Lekcija 0 je **predlekcija** (pojavi se samo v učbeniku Maximal 1), kjer se učenci prvič seznanijo z nemškim jezikom in internacionalizmi, ki so jim že znani. Izvedo tudi nekaj zanimivosti iz nemško govorečih dežel.




Učbenik vsebuje **2 modula**. Vsak se začne z **motivacijskima stranema**, ki učence pritegneta k novim učnim vsebinam in kjer so tudi opisani učni cilji, ki jih bodo dosegli.




Posamezni modul vsebuje 3 lekcije, od katerih vsaka obsega **8–10 strani**.




Na koncu vsakega modula najdete kar **4 rubrike z dodatnimi vsebinami**. V rubriki **Maximal** predstavlja je zajeto deželoznanstvo, sledi **Projekt**, namenjen skupinskemu delu v šoli. Rubrika **To že znam** vsebuje naloge za samopreverjanje in utrjevanje znanja, sledi pa ji še **Moja slovnica** s slovnničnim pregledom modula.



Vsebino učbenika pomembno nadgrajuje tudi **abecedni seznam besed**, ki se pojavijo v učbeniku. Krepko izpisane besede so sestavni del osnovnega besednega zaklada (ki se preverja tudi na certifikatnem izpitu Fit in Deutsch 1). Vsak člen je primerno označen z barvo glede na spol samostalnika, dodane so množinske končnice, predlogi za izgovarjavo, pomen besede v slovenščini in še drugi podatki.





DOVRŠEN DELOVNI ZVEZEK

MAXIMAL 1, delovni zvezek za 7. razred (80 strani)

Delovni zvezek strukturno popolnoma sledi učbeniku in ga pomembno dopolnjuje. Vaje, naloge za slušno razumevanje in **priprave na preizkuse znanja** v delovnem zvezku bodo vašim učencem **omogočile samozavestno uporabo jezika** ter jih pripravile na praktično rabo nemščine. Spodbujajo tako sodelovalno kot avtonomno učenje. Sestavljene so bile po načelu inovativnega situacijskega in komunikacijskega pristopa, ki vključuje **privlačne zgodbe in avtentične dialoge** med junaki serije.

Delovni zvezek nadgrajuje koda za dostop do interaktivnega učbenika in delovnega zvezka, kjer so vključene številne dodatne interaktivne vaje, video- in avdioposnetki, slikovno gradivo in privlačne animacije.

+ KODA ZA DOSTOP DO INTERAKTIVNEGA UČBENIKA IN DELOVNEGA ZVEZKA



Interaktivno različico delovnega zvezka si lahko ogledate na straneh 8 in 9. ▶▶

DELOVNI ZVEZEK VKLJUČUJE:

Naloge za bralno razumevanje učence pripravijo na **globalno, detajlno in selektivno razumevanje različnih besedil**.

Naloge za slušno razumevanje so **jasno označene s številko avdioposnetka**.

Pisne naloge učence pripravijo na **praktično rabo nemščine**.

Oznake pripadajočih nalog v učbeniku so jasno označene.

Navodila so **dvojezična** – v nemščini in slovenščini.

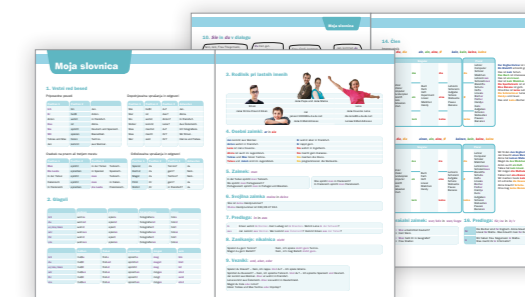


STRUKTURA DELOVNEGA ZVEZKA

2 MODULA

3 LEKCIJE Z NALOGAMI

3 RUBRIKE Z DODATNIMI VSEBINAMI

MOJA SLOVNICA



Struktura delovnega zvezka sledi zasnovi učbenika, zato tudi ta vsebuje **2 modula**. Vsak se začne z **motivacijsko stranjo z zabavnimi nalogami**, ki pritegnejo učenčovo pozornost.

Posamezni modul vsebuje 3 lekcije, od katerih vsaka obsega 8 strani. Raznovrstne naloge vsebujejo številne motivacijske in **igrive elemente ter ilustracije**, ki učence nagovarjajo in jih **spodbujajo k učenju jezika**.

Na koncu vsakega modula najdete rubrike, namenjene utrjevanju in širjenju znanja. Rubrika **Aktivno po nemško** je namenjena projektному delu doma, **Priprava na izpit** vašim učencem lahko pomaga tudi pri pripravi na pridobitev certifikata Fit in Deutsch 1, rubrika **Moj besedni zaklad** pa vsebuje glavne poudarke besedišča posameznega modula za aktivno utrjevanje besedišča.

Rubrika **Moja slovnica** na koncu delovnega zvezka vsebuje pregled celotne slovnice.

INTERAKTIVNI UČBENIK IN DELOVNI ZVEZEK

www.iRokusPlus.si

Učbeniški komplet Maximal daje prav poseben poudarek interaktivnemu gradivu, ki vsebuje številne **motivacijske in igrive elemente**. Ti učence nagovarjajo in jih spodbujajo k učenju jezika.

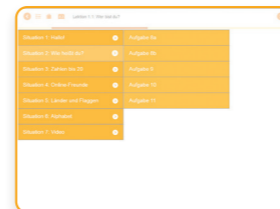
V interaktivnem učbeniku in delovnem zvezku je zajeta celotna vsebina tiskanih gradiv, ki je pomembno **nadgrajena z dodatnimi vajami, številnimi videi, avdioposnetki, animacijami in interaktivnimi nalogami**.

Do interaktivnih gradiv je mogoče dostopati prek računalnika ali tablice.



Na voljo je tudi preprostejša oblika elektronskega učbenika in delovnega zvezka v spletnem listalniku z orodjarno. Ta različica gradiva ni povezana s sistemom za vodenje učnega procesa Rokus Klett LMS.

Preprosta navigacija med lekcijami, nalogami in dodatnimi vsebinami.

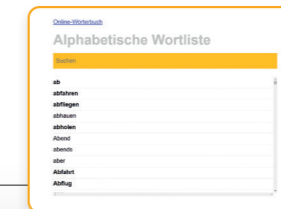


Menijska vrstica vsebuje ikone za dostop do preglednega kazala, orodjarne, slovarja in navedbe pripadajoče vsebine in strani v tiskanem gradivu.

Uporabna orodja za označevanje, risanje v različnih barvah, **povečevanje besedila**, pokrivanje ali odkrivanje točno določenih delov naloge, **dodajanje zapiskov**, nastavitve odštevalnika časa in prikaz ure.



Neposredna povezava do **slovarja besed**, ki se pojavijo v tiskanem in interaktivnem učbeniku.



Orodna vrstica za predvajanje avdioposnetkov z nastavljivo glasnostjo.

Modul 1: Mein Profil | KB, S. 16-17

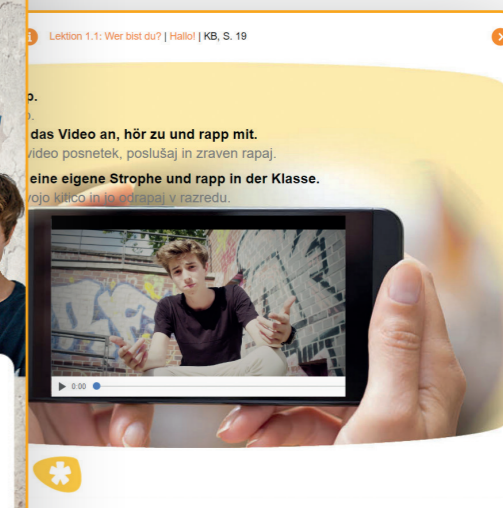
Modul 1 Mein Profil

22. Das ABC. Hör zu und rapp mit. Abeceda. Poslušaj in zraven rappaj.

21. Was passt zu Jan? Sieh die Bilder an und markiere. Kaj spada k Janu? Oglej si slike in označi.

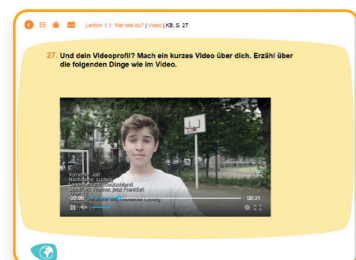
- skaten
- Videospiele
- Fußball
- Selfie
- Hamburg
- Frankfurt
- Ballett
- Kino
- Klavier
- kochen
- Gitarre
- Comics

83%



Pri nalogah zaprtega in polodprtega tipa učenci takoj dobijo **povratno informacijo o pravilnosti svojih rešitev**.

INTERAKTIVNO GRADIVO BOGATIJO ŠTEVILNE DODATNE VSEBINE:



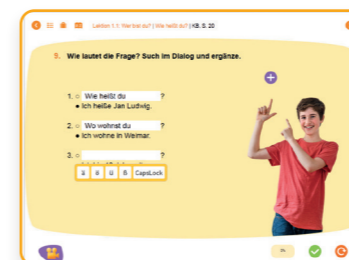
6 daljših videoposnetkov (4–5 min)
35 dodatnih krajših videoposnetkov




45 privlačnih animacij



46 avdioposnetkov



158 zanimivih interaktivnih nalog v interaktivnem učbeniku
+ 132 interaktivnih nalog v interaktivnem delovnem zvezku



251 fotografij, ilustracij, grafičnih prikazov in zemljevidov